

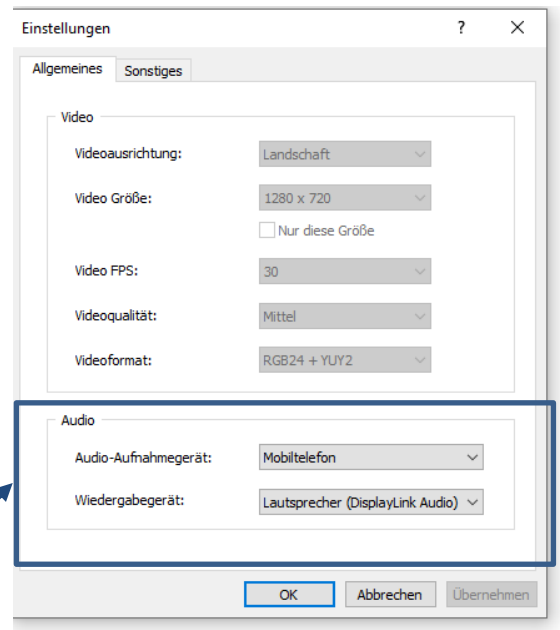
Kurzanleitung iVCam

1. Download der Desktopversion iVCam auf deinem PC

<https://www.e2esoft.com/ivcam/>



2.



Audioeinstellungen:


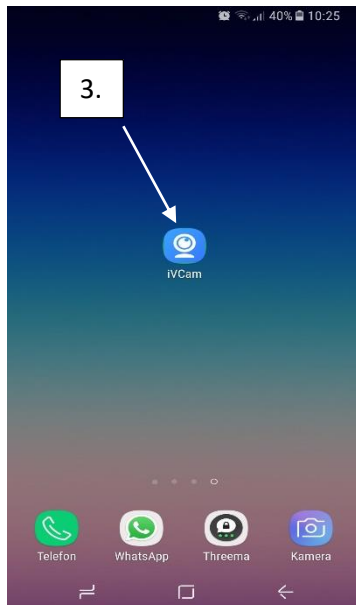
Audio-Aufnahmegerät: Mobiltelefon

Wiedergabegerät: dein PC

3. Lade die iVCam aus deinem AppStore auf dein Smartphone

4. Verbinde dein Smartphone über USB oder über WLAN

5. Starte die App auf deinem Smartphone



6. Kurzanleitung YouTube

https://www.youtube.com/watch?v=4EvXBTnZwV0&feature=emb_logo